

# Doing Business en España 2015



COMPARANDO LAS REGULACIONES EMPRESARIALES PARA LAS  
EMPRESAS LOCALES DE 17 COMUNIDADES AUTÓNOMAS, 2 CIUDADES  
AUTÓNOMAS Y 5 PUERTOS CON OTRAS 188 ECONOMÍAS



GRUPO BANCO MUNDIAL

# Doing Business en España 2015



Augusto López Claros

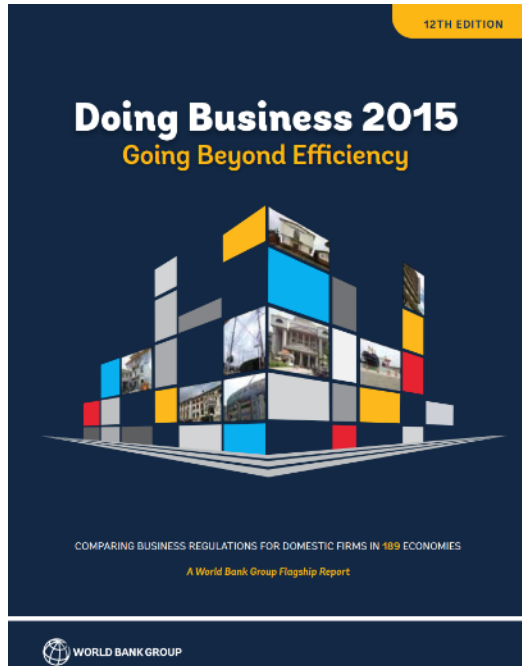
Director, Grupo de Indicadores Globales  
Grupo del Banco Mundial

Madrid, 29 de septiembre 2015



GRUPO BANCO MUNDIAL

# ¿Qué mide *Doing Business*?



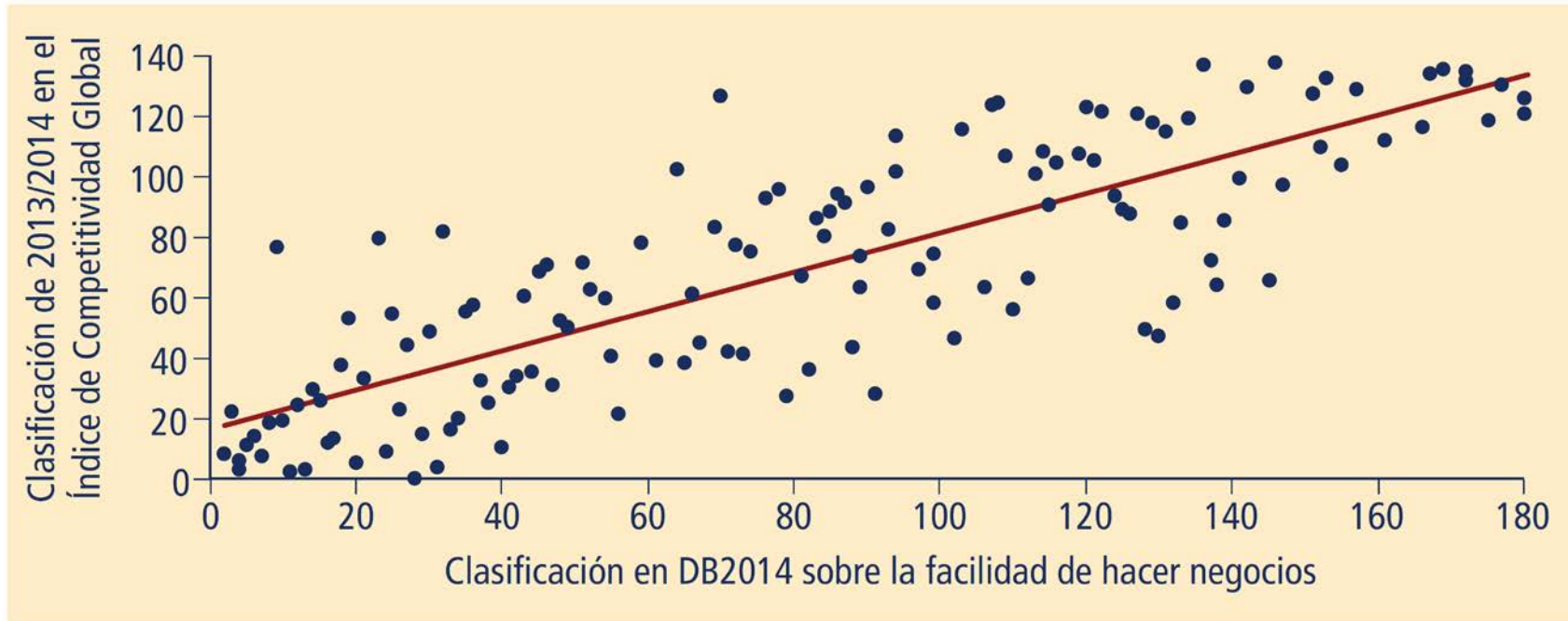
- Estudia la **regulación que afecta** a la vida de una **PYME local**
- La metodología utiliza **casos de estudio estandarizados**
- Está enfocado en el **sector formal**
- Mide las **ciudades más pobladas en 189 economías**

**NO MIDE** todos los aspectos relacionados con el ambiente de negocios tales como estabilidad macroeconómica, corrupción, formación del capital humano, ubicación geográfica, ni regulaciones específicas para la inversión o mercados financieros.

# Doing Business analiza y compara 11 áreas de regulación empresarial que afectan a las PYMEs a lo largo de su ciclo de vida



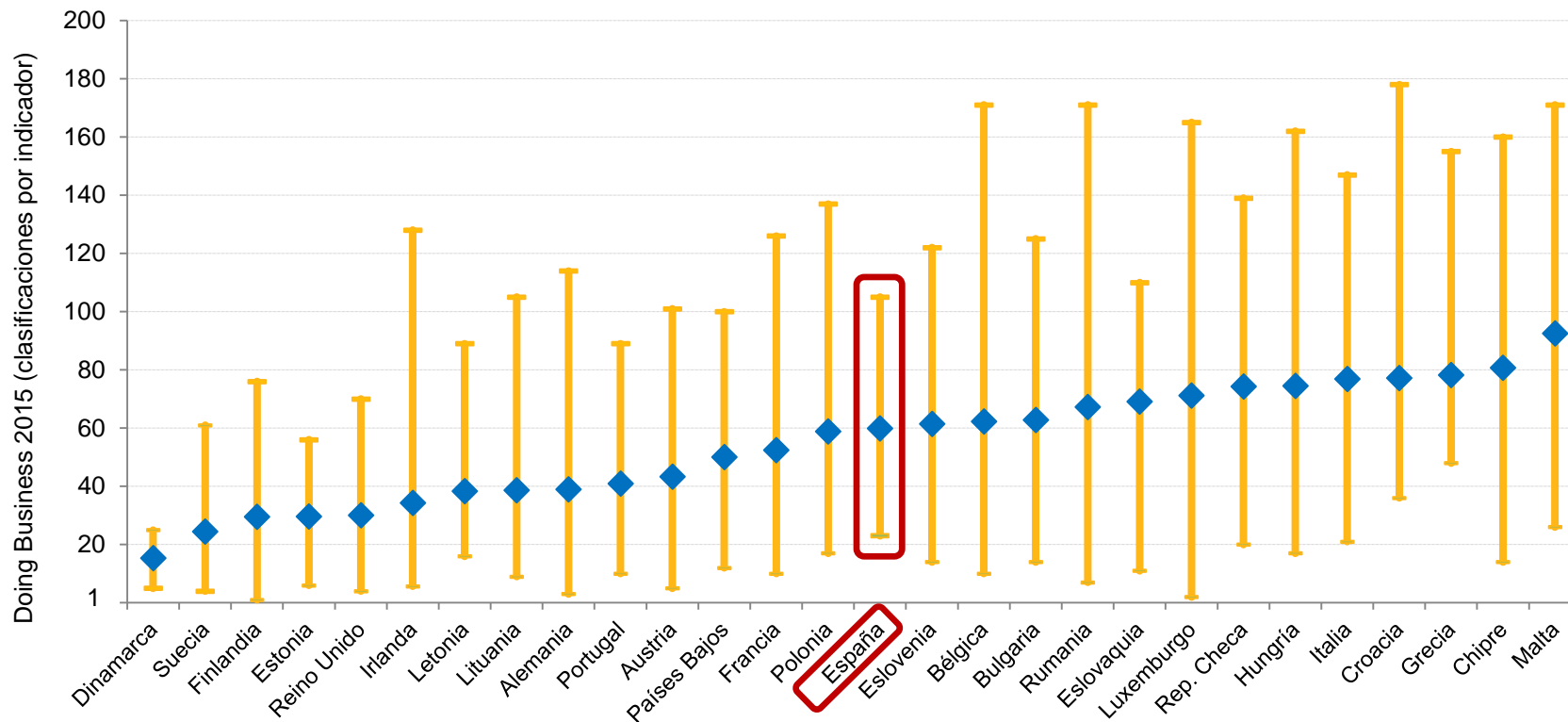
# Correlación significativa entre las clasificaciones de Doing Business y las del Índice de Competitividad Global del Foro Económico Mundial



*Nota:* las relaciones son significativas a un nivel del 1% cuando se tiene en cuenta el ingreso per cápita

*Fuente:* base de datos de *Doing Business*; FEM 2013

# España tiene la clasificación 33 a nivel global, pero su rendimiento varía según indicador



## España mejores indicadores:

- Resolviendo la insolvencia **23**
- Comercio transfronterizo **30**
- Protección de inversores **30**

## España peores indicadores:

- Apertura de empresas y Obtención de electricidad **74**
- Pago de impuestos **76**
- Obtención de permisos de construcción **105**

# Doing Business subnacional



- Expande la medición de *Doing Business* **más allá de la capital** o la ciudad de mayor actividad económica.
- Incluye **leyes y regulaciones** de todos los **niveles del gobierno**.
- Captura las **diferencias** en la regulación y su aplicación **a nivel local**.
- Informa sobre las **buenas prácticas** dentro de un país que pueden ser fácilmente replicables.
- Provee a los **gobiernos locales** de una herramienta para mostrar su progreso y **competir a nivel global**.
- Fomenta la **participación activa** de los gobiernos subnacionales en todas las etapas del proyecto.



# ¿Qué mide *Doing Business en España 2015*?



## 17 comunidades autónomas, 2 ciudades autónomas y 5 puertos

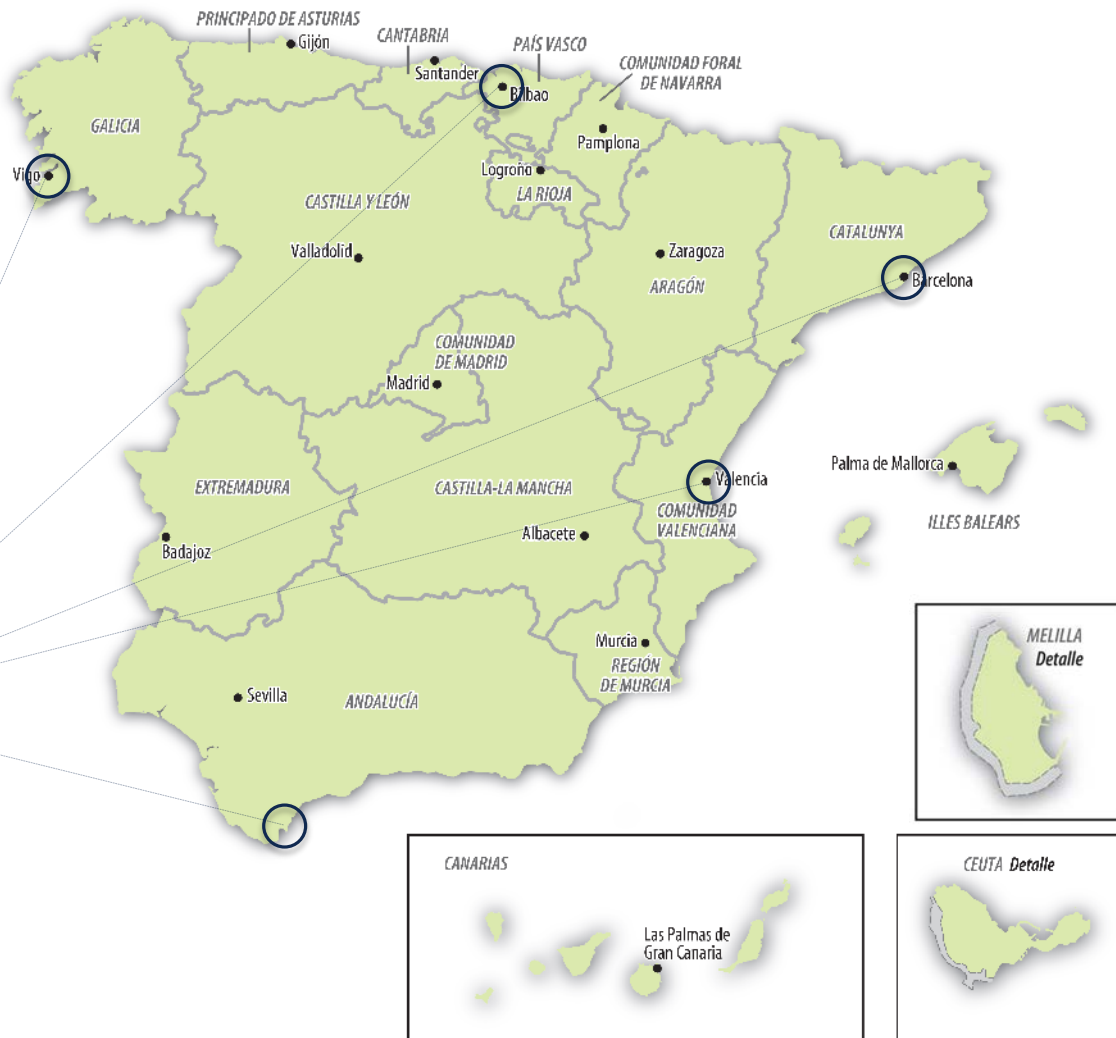
Ciudad de mayor población en  
cada comunidad autónoma

### 5 Indicadores de *Doing Business*

- Apertura de una empresa
- Obtención de permisos de construcción
- Obtención de electricidad
- Registro de la propiedad
- Comercio transfronterizo

### Área de estudio adicional

- Apertura de una PYME industrial
- Unidad de mercado



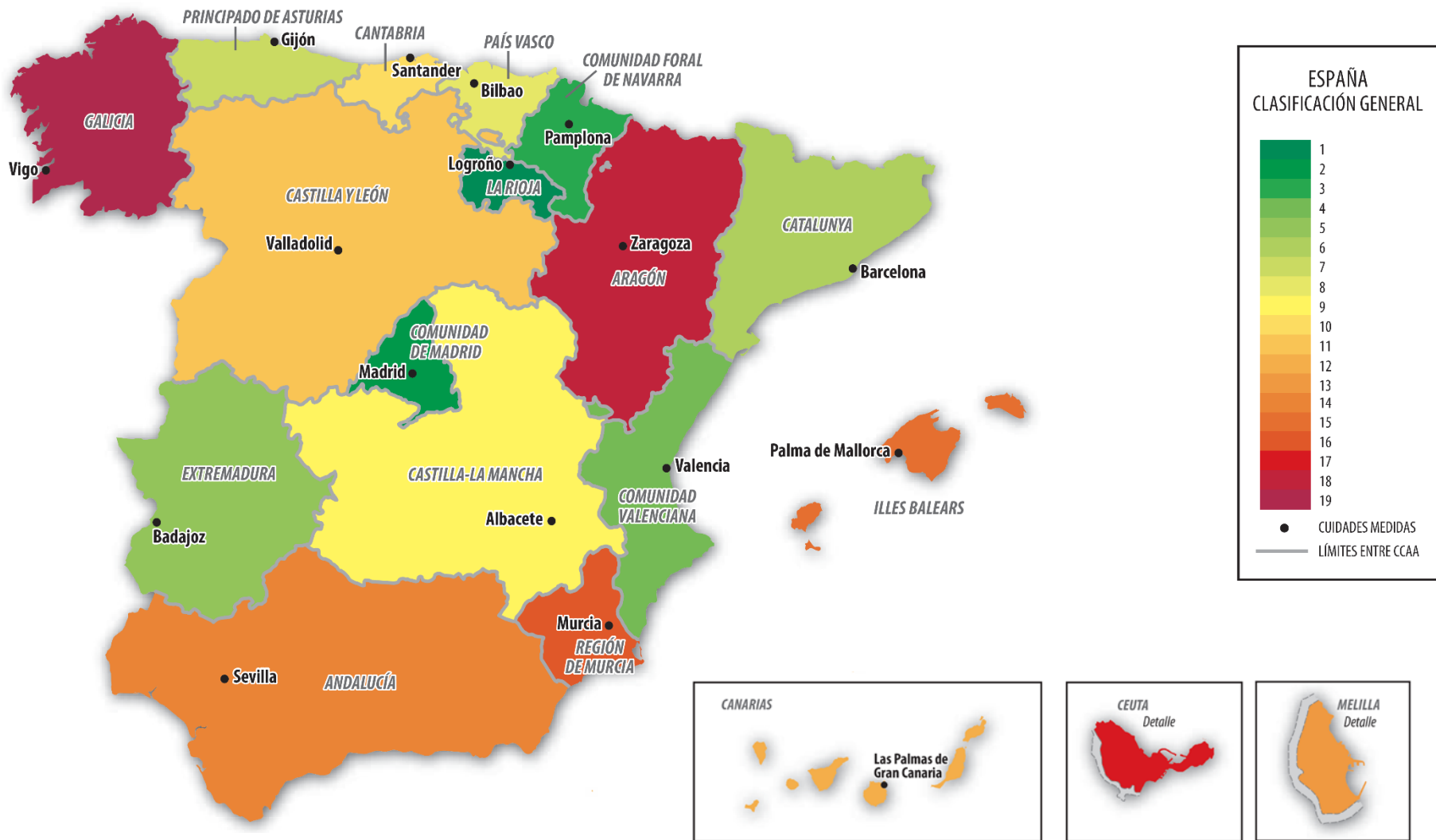


# Doing Business en España 2015: Principales Hallazgos



- ✓ En base a las 4 áreas medidas, es más fácil hacer negocios en La Rioja y en la Comunidad de Madrid; más difícil en Aragón y Galicia.
- ✓ Ninguna comunidad autónoma lidera la clasificación en todas las áreas medidas.
- ✓ Es más fácil abrir una empresa en Andalucía, obtener permisos de construcción en La Rioja, conectarse a la red eléctrica en Catalunya y registrar propiedades en Ceuta y Melilla.
- ✓ En cada comunidad autónoma se han desarrollado buenas prácticas que pueden replicarse en otros lugares. Si en España se aplicasen las mejores prácticas observadas, su resultado global mejoraría en todas las áreas analizadas.
- ✓ El intercambio de buenas prácticas no tiene por qué limitarse a aquellas detectadas dentro del país. Salvo en la obtención de permisos de construcción, todas las comunidades autónomas están por debajo de la media de la Unión Europea.
- ✓ La cooperación entre los distintos niveles de gobierno e instituciones es esencial para reducir la carga regulatoria de las empresas.

# Es más fácil hacer negocios en La Rioja y la Comunidad de Madrid, y más difícil en Aragón y Galicia



# Ninguna comunidad autónoma supera a las demás en todas las áreas analizadas

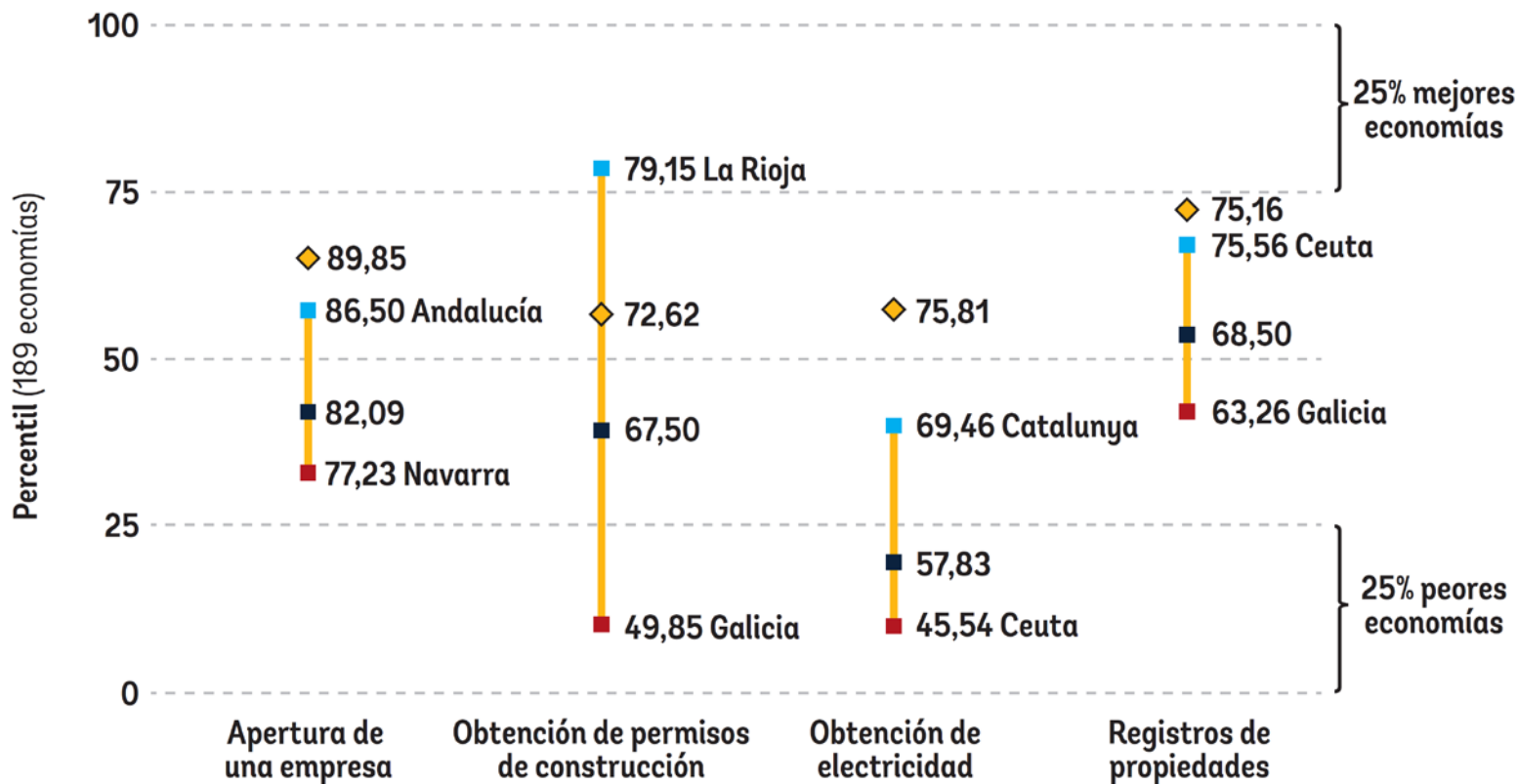


Comunidad autónoma	Ciudad	Apertura de una empresa			Obtención de permisos de construcción		Obtención de electricidad		Registro de propiedades	
		Clasificación general de las 4 áreas (1-19)	Distancia a la frontera (puntuación)	Clasificación general (1-19)	Distancia a la frontera (puntuación)	Clasificación general (1-19)	Distancia a la frontera (puntuación)	Clasificación general (1-19)	Distancia a la frontera (puntuación)	Clasificación general (1-19)
La Rioja	Logroño	1	83,05	7	79,15	1	55,09	12	71,20	6
C. Madrid	Madrid	2	86,26	2	63,35	14	63,92	5	73,50	3
Navarra	Pamplona	3	77,23	19	68,57	9	67,69	2	73,10	4
C. Valenciana	Valencia	4	83,55	4	74,12	4	62,89	6	63,90	18
Extremadura	Badajoz	5	83,43	6	74,76	3	61,31	7	64,53	15
Catalunya	Barcelona	6	81,95	9	67,06	11	69,46	1	64,37	16
Asturias	Gijón	7	83,55	4	74,77	2	58,81	8	64,06	17
País Vasco	Bilbao	8	81,19	15	62,09	15	65,08	3	70,72	8
Castilla-La Mancha	Albacete	9	81,51	12	71,84	7	55,17	11	68,66	9
Cantabria	Santander	10	85,85	3	67,29	10	57,34	10	65,60	13
Castilla y León	Valladolid	11	81,20	14	72,45	6	57,35	9	64,92	14
Canarias	Las Palmas de Gran Canaria	12	82,08	8	73,55	5	48,14	18	71,99	5
Melilla	Melilla	13	78,86	17	69,42	8	51,41	17	75,24	2
Andalucía	Sevilla	14	86,50	1	66,06	13	54,45	13	66,14	11
Illes Balears	Palma de Mallorca	15	81,79	10	59,44	18	64,86	4	65,62	12
R. Murcia	Murcia	16	81,68	11	62,07	16	53,63	15	68,34	10
Ceuta	Ceuta	17	77,94	18	66,65	12	45,54	19	75,56	1
Aragón	Zaragoza	18	81,23	13	59,98	17	52,12	16	70,88	7
Galicia	Vigo	19	80,81	16	49,85	19	54,45	13	63,26	19

# La diferencia entre el mejor y peor resultado varía sustancialmente entre indicadores



Distancia a la frontera, DTF (puntuación)



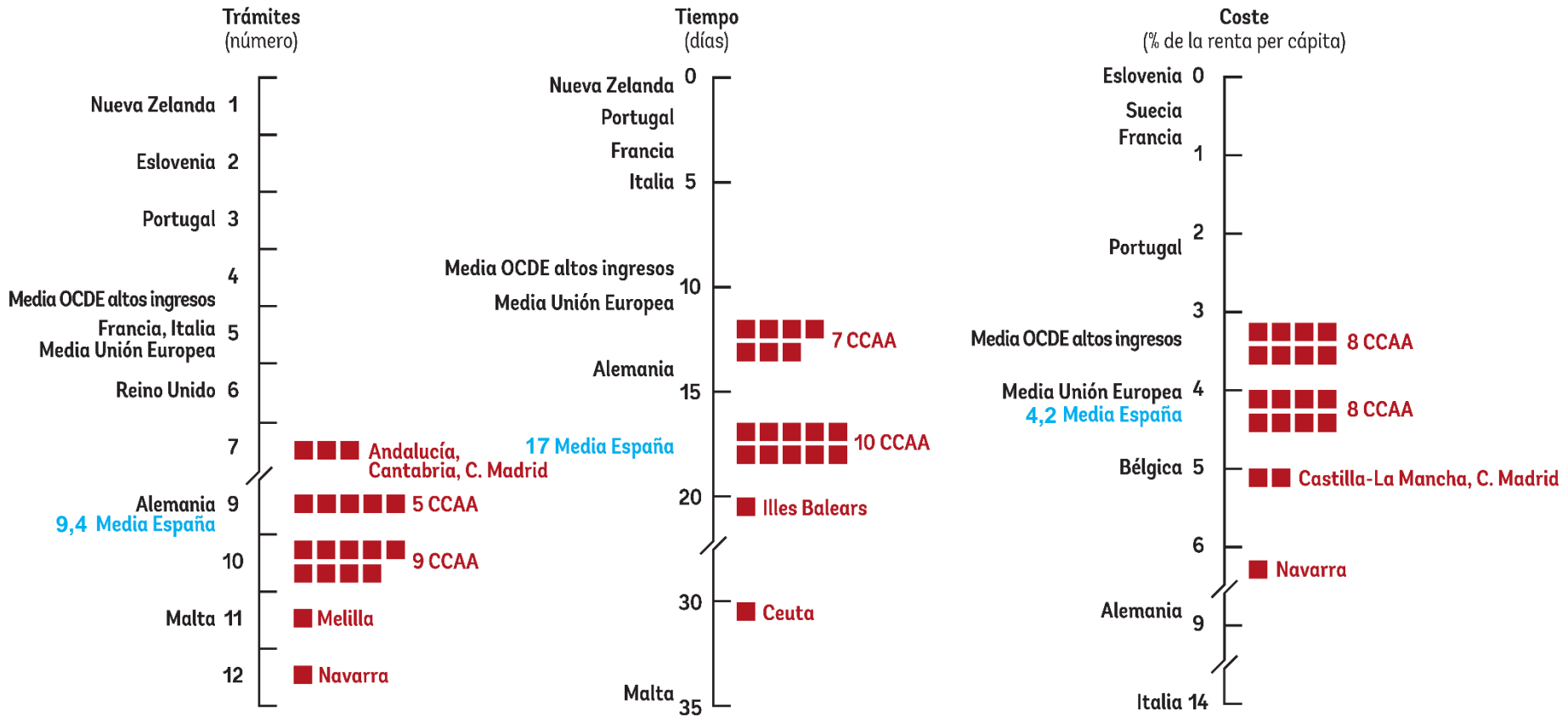
■ Resultado superior España (DTF)

■ Resultado inferior España (DTF)

■ Resultado medio España (DTF)

◆ Resultado medio Unión Europea (DTF)

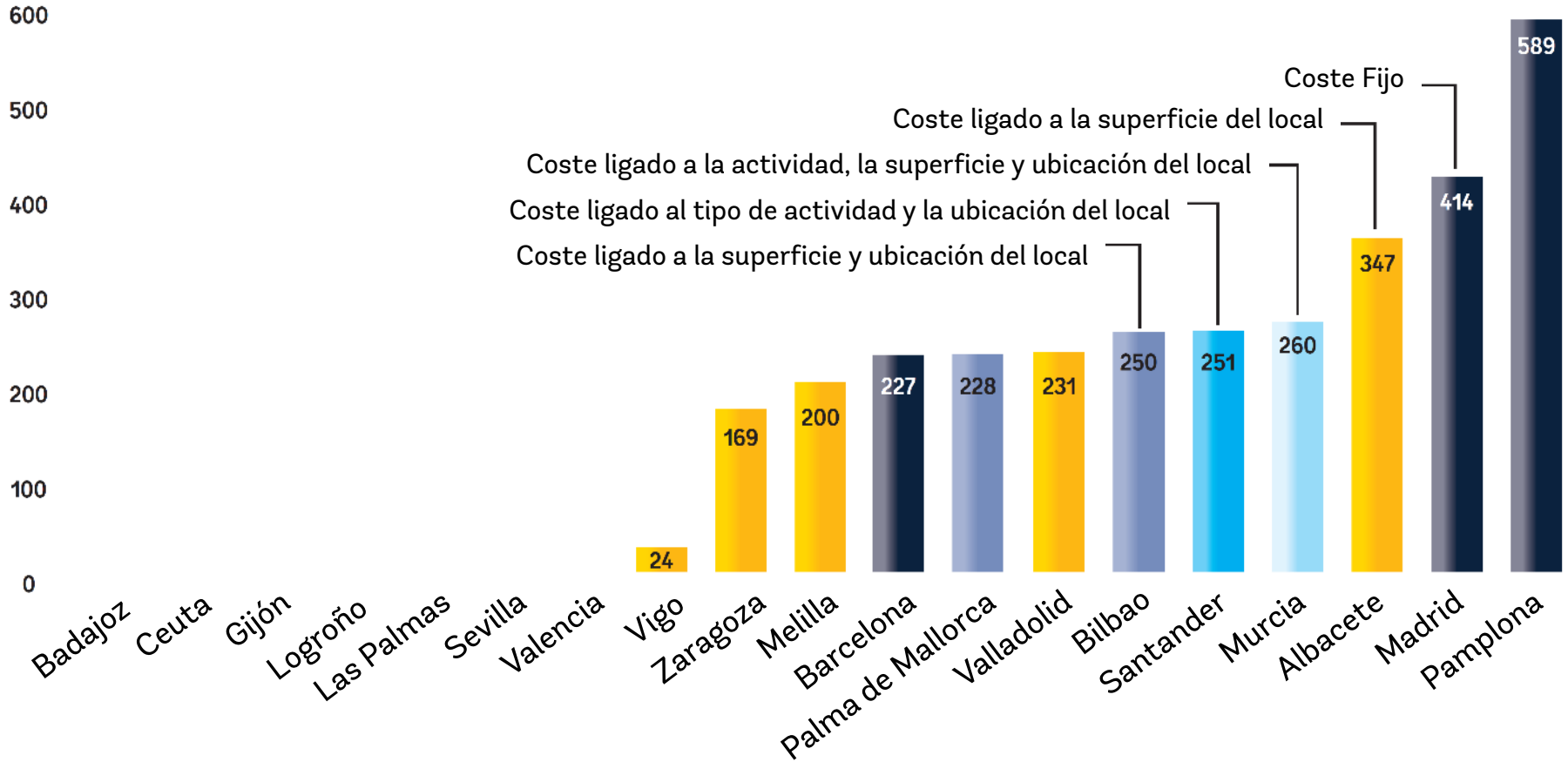
# Crear una empresa en España es más lento y complejo que la media de la UE



# Apertura de una empresa: los trámites municipales son los que más inciden en la variación de costes y se fijan de acuerdo a distintas variables



Coste (EUR)





## **Recomendaciones**

---

- Simplificar trámites
- Simplificar y reducir las tasas municipales para el inicio de actividad
- Mejorar la transparencia de cálculo de los aranceles notariales y registrales
- Convertir CIRCE en una plataforma de tramitación integral y de uso más fácil para la creación de empresas
- Eliminar o reducir el capital mínimo

## **Organismos relevantes:**

---

### **Nivel nacional:**

- Registro Mercantil Central y Provinciales
- Agencia Estatal de la Administración Tributaria (AEAT)
- Tesorería General de la Seguridad Social

### **Nivel autonómico:**

- Consejerías de Hacienda
- Autoridad Laboral autonómica

### **Nivel municipal:**

- Ayuntamientos

### **Otros:**

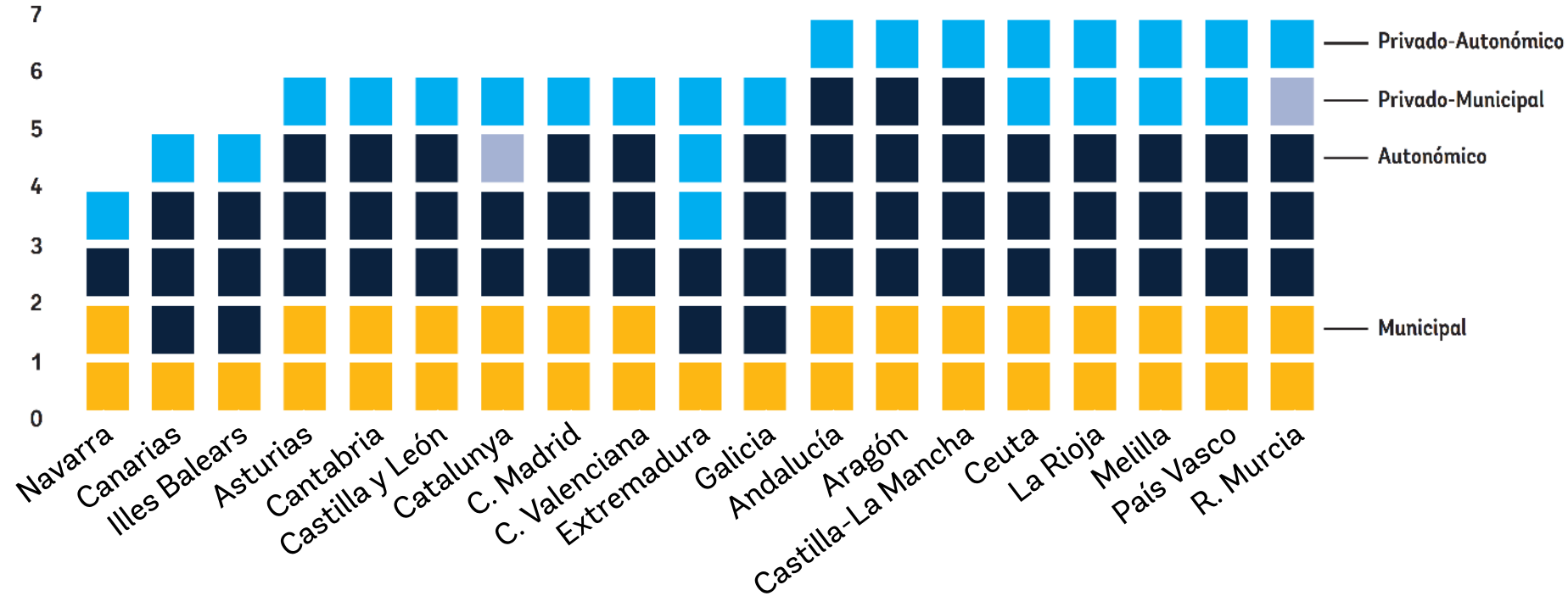
- Notarios públicos



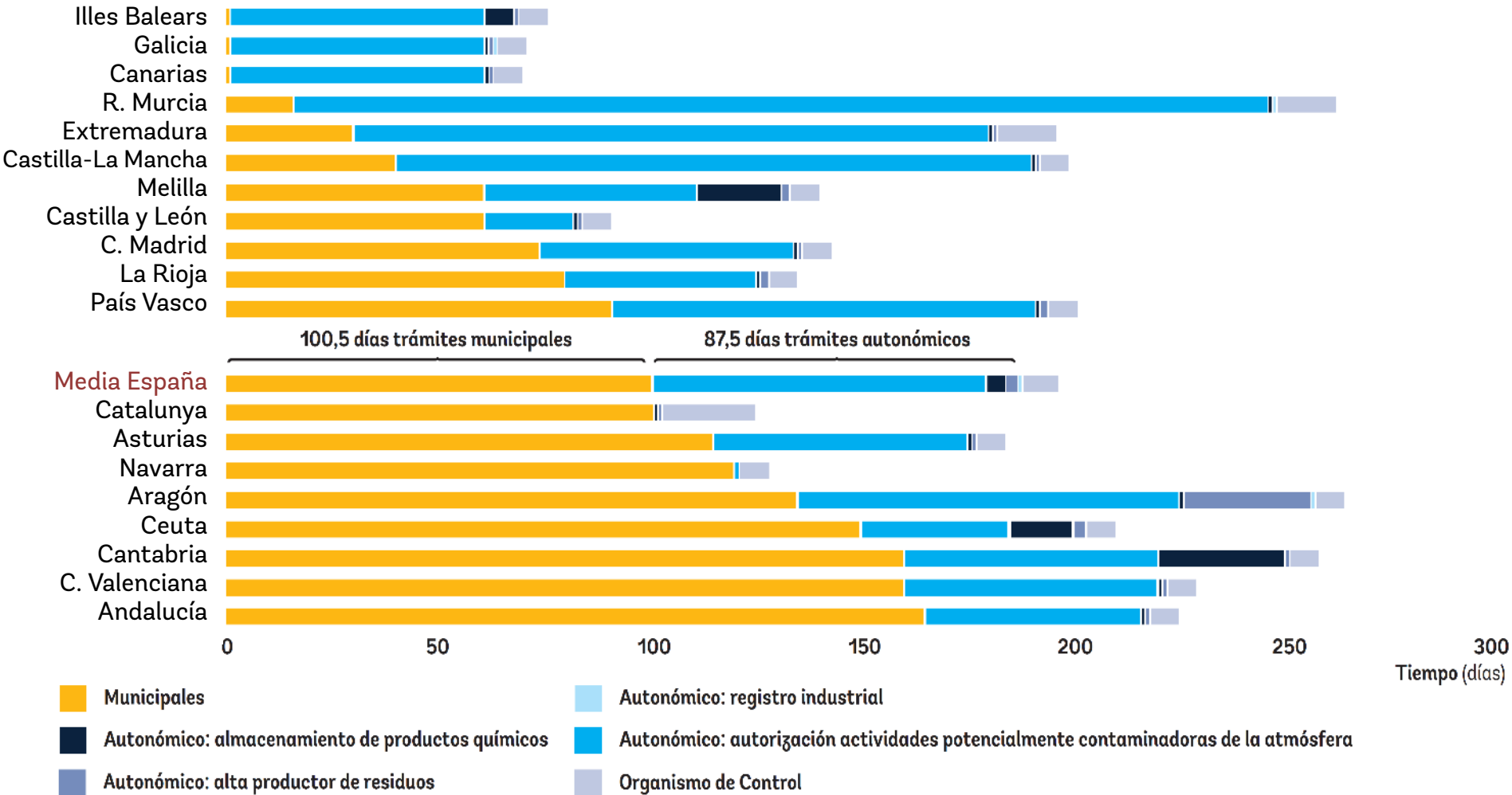
# Inicio de actividades de una pyme industrial: la mayoría de los trámites dependen de las CCAA...



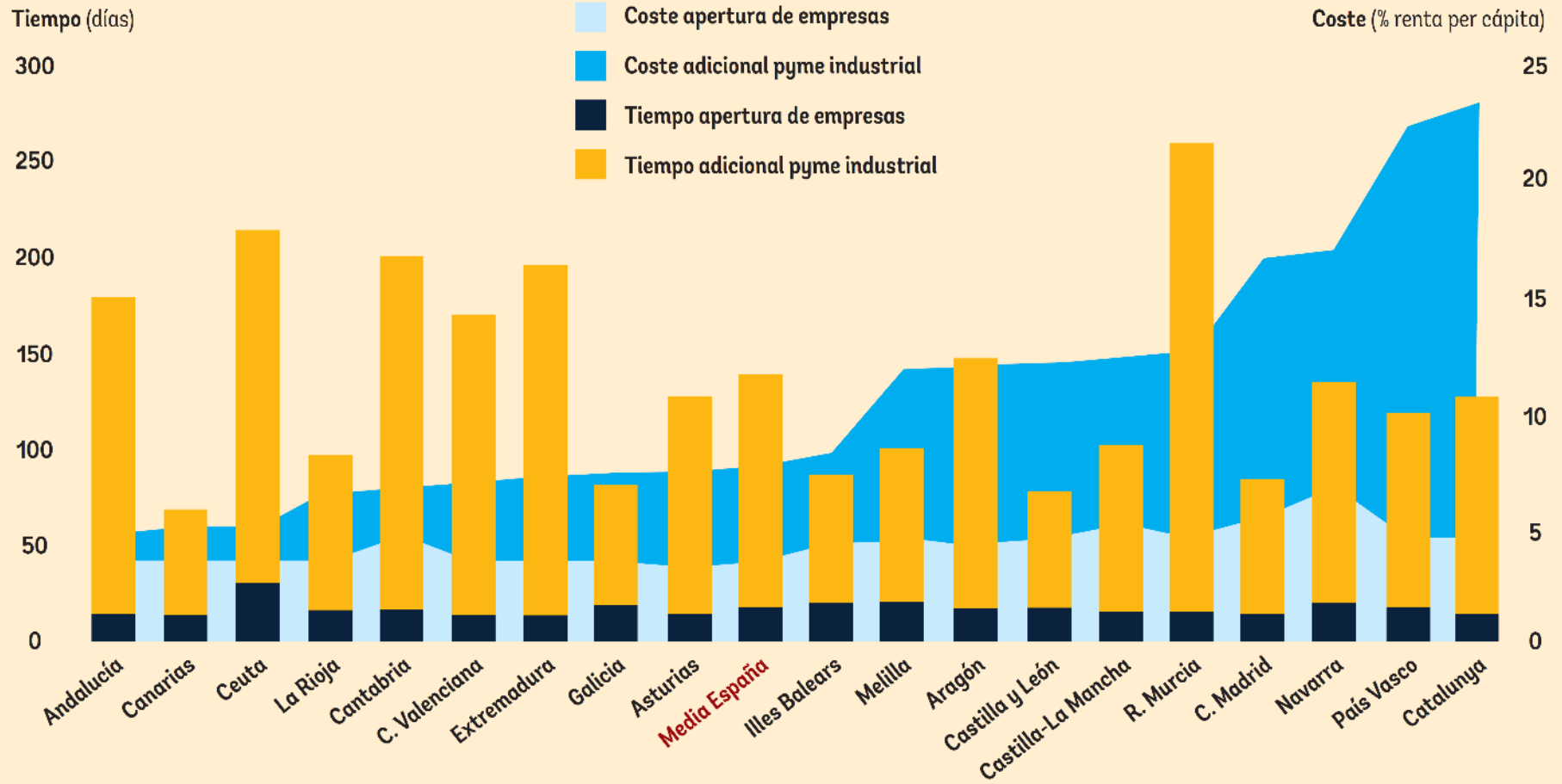
Trámites (número)



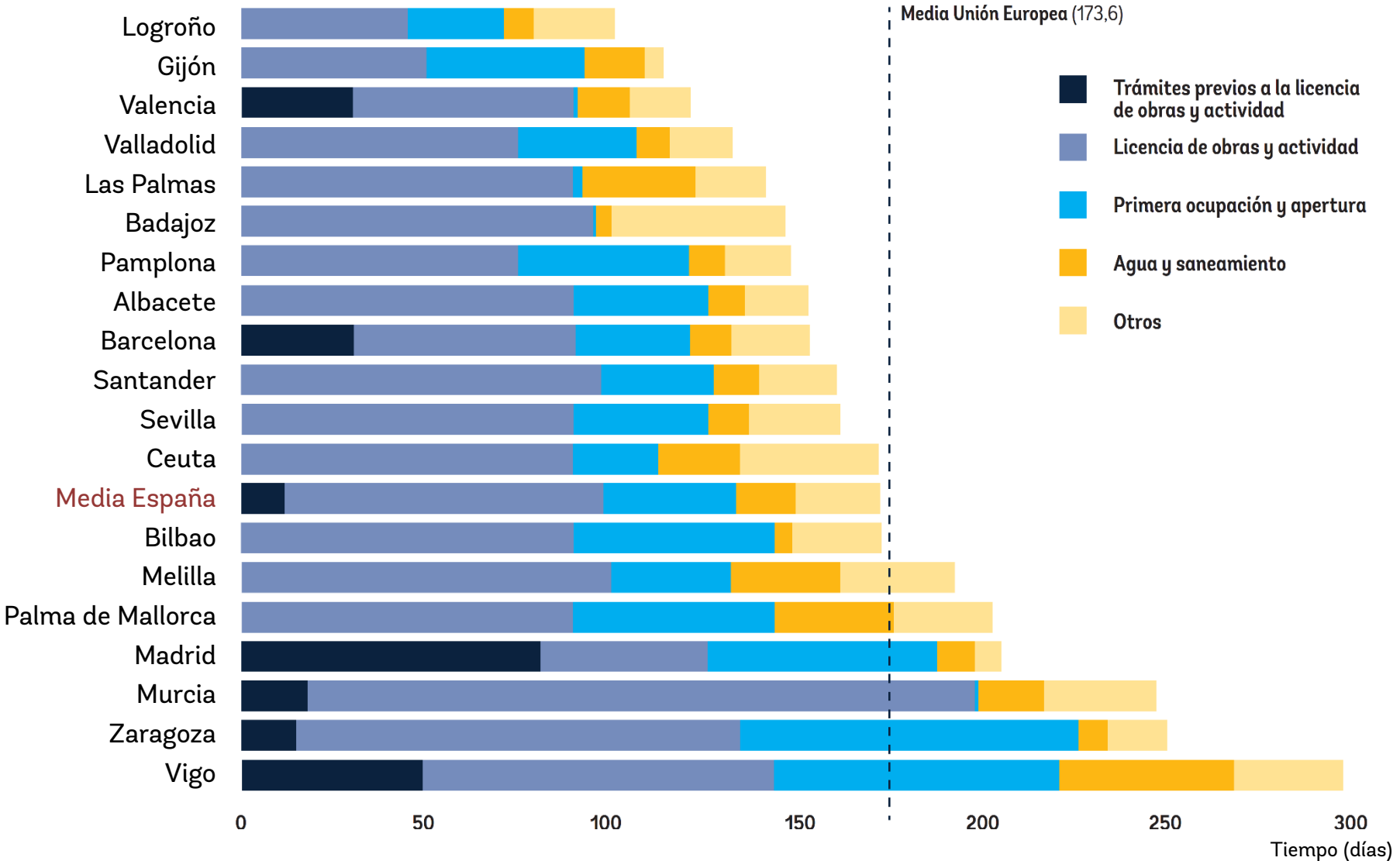
# ...sin embargo, los trámites más lentos suelen ser los municipales



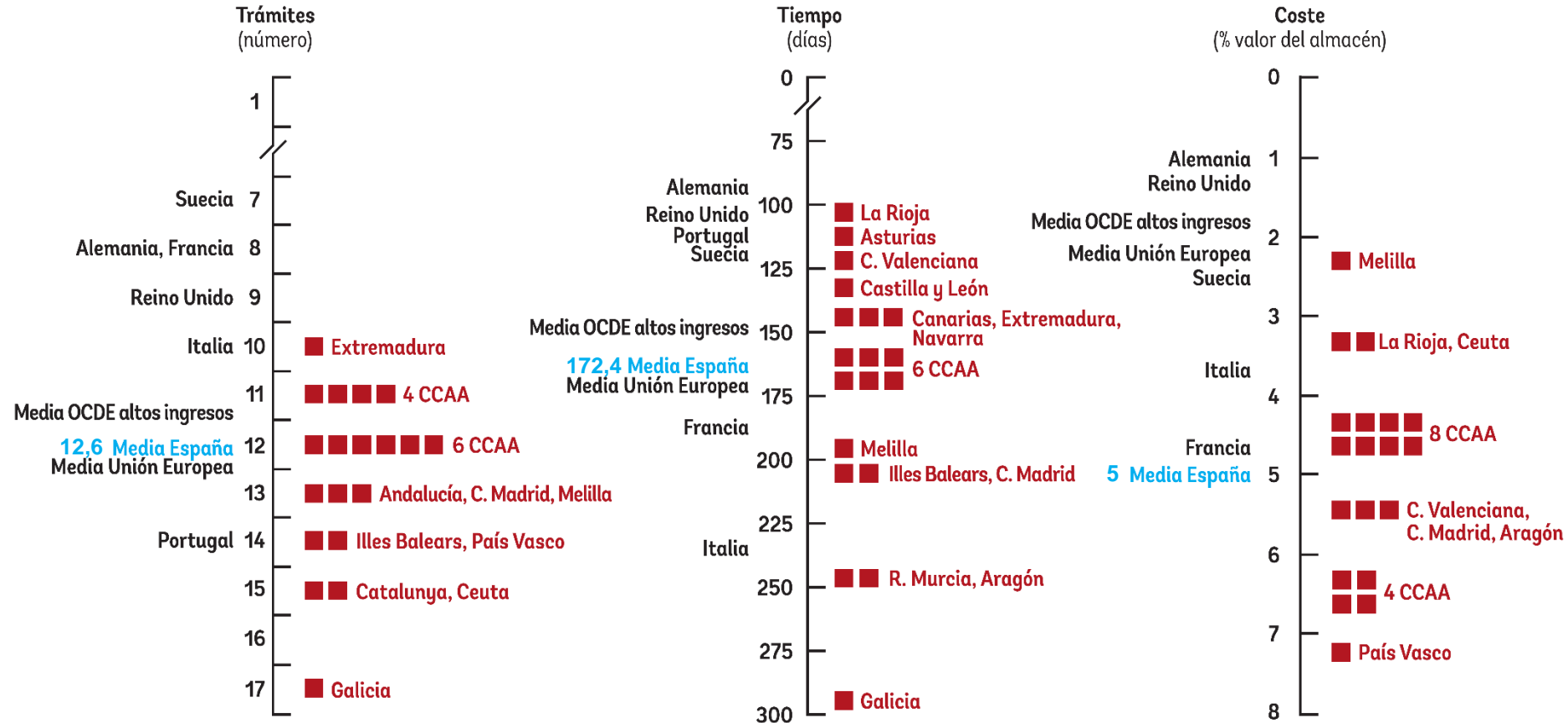
# Existen grandes diferencias para constituir y poner en marcha una pyme industrial



# Obtención de permisos de construcción: el tiempo varía entre 101 días en Logroño y 297,5 en Vigo



# Obtención de permisos de construcción: completar el proceso es 3 veces más caro en España que en la media de las economías de altos ingresos de la OCDE





## Recomendaciones

---

- Mejorar la información disponible sobre la normativa y el proceso a seguir para obtener un permiso de construcción
- Extender la figura de la declaración responsable y la comunicación previa
- Mantener el planeamiento municipal claro y actualizado
- Apoyarse en el sector privado para mejorar los controles de calidad de la edificación
- Extender la tramitación online e implementar la gestión de expedientes de manera electrónica

## Organismos relevantes:

---

### Nivel nacional:

- Catastro (Oficinas territoriales)
- Ministerio de Fomento (Aviación Civil)

### Nivel autonómico:

- Autoridad laboral autonómica

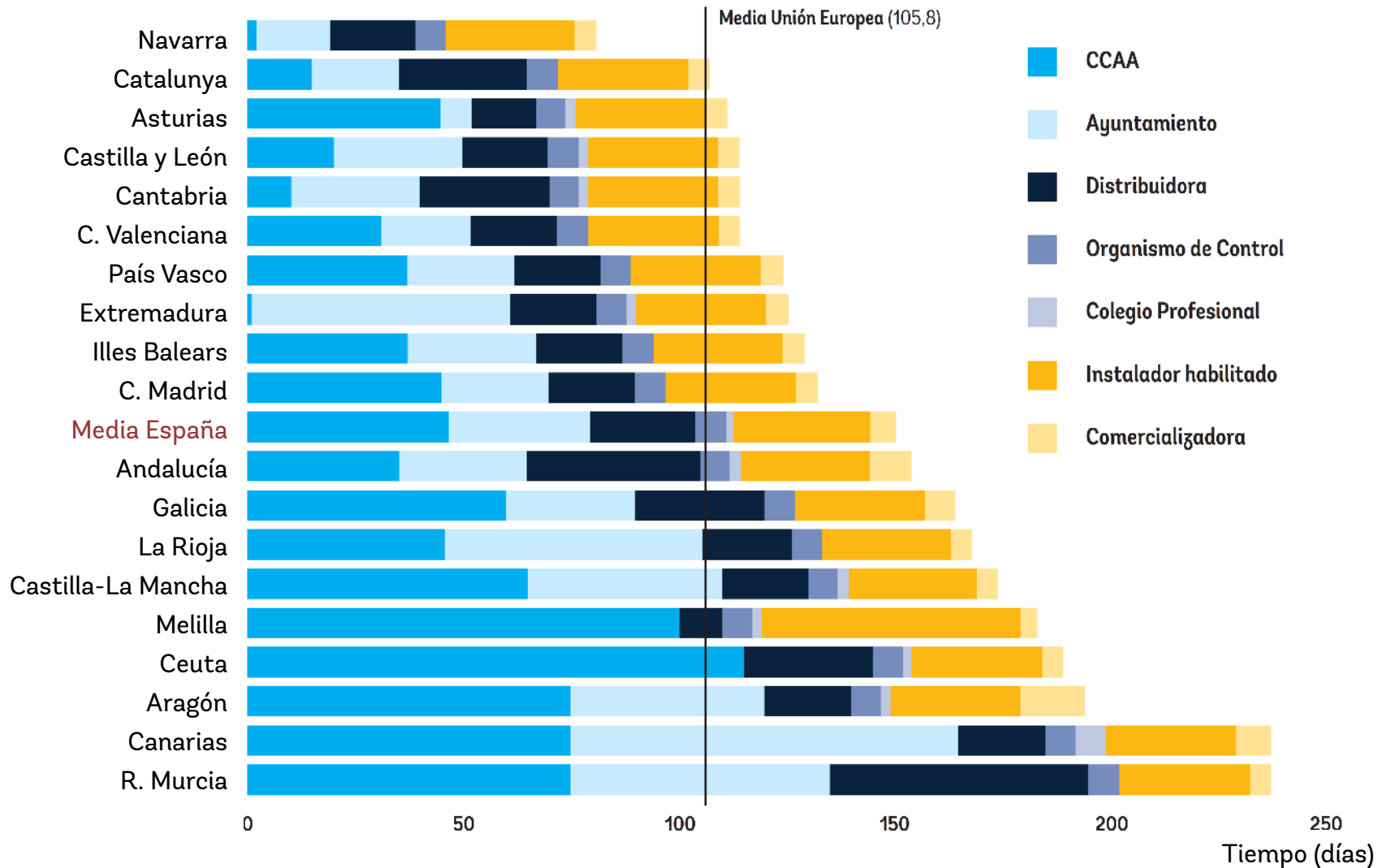
### Nivel municipal:

- Ayuntamientos: departamentos de urbanismo y obras.
- Empresas municipales de agua y saneamiento

### Otros:

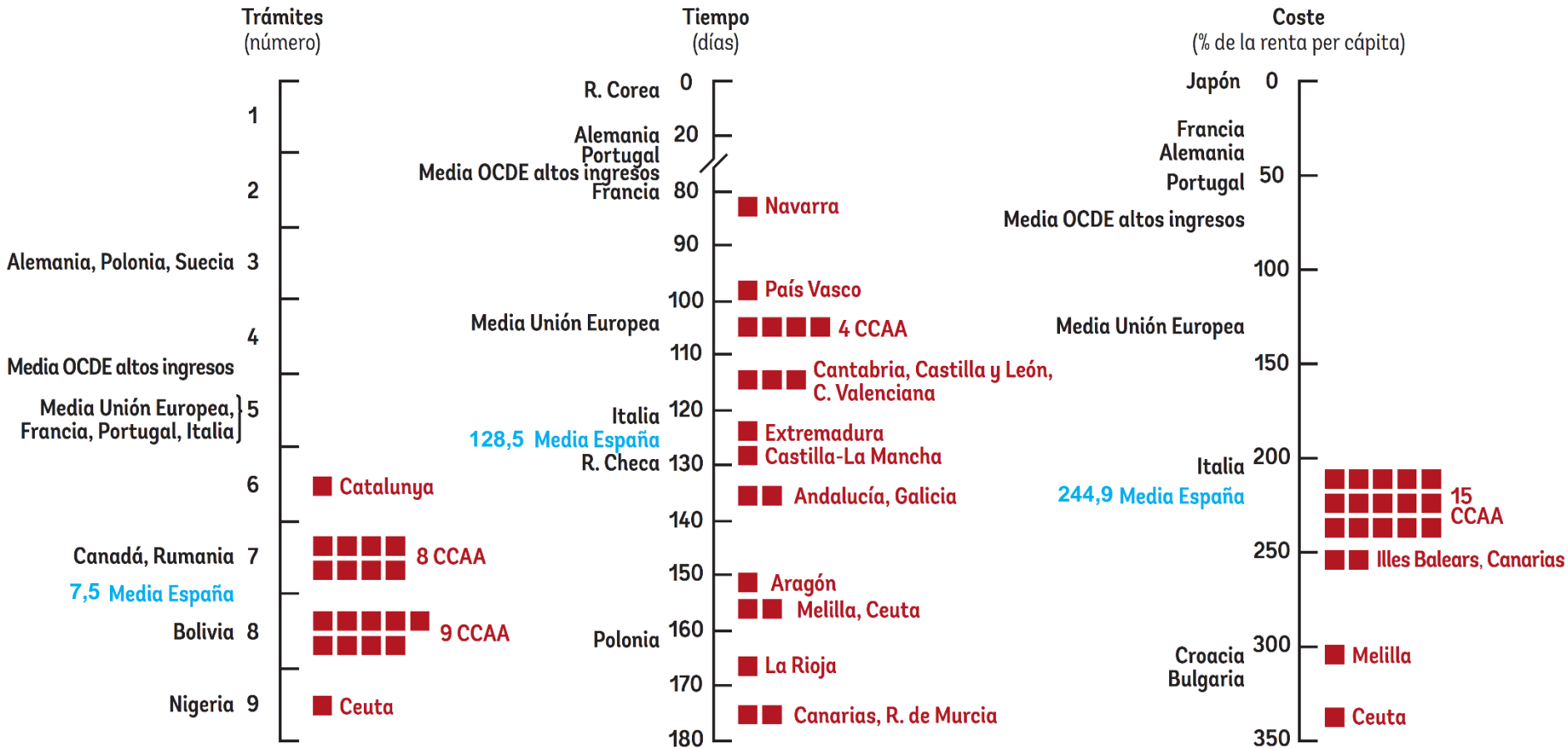
- Empresas privadas de agua y saneamiento
- Entidades colaboradoras (ECUs & ECAs)
- Colegios profesionales (Arq. & ing.)
- Notarios públicos

# Obtención de electricidad: los trámites autonómicos son los que más tiempo toman por término medio





# Obtención de electricidad: la media española se sitúa por debajo de la Unión Europea en todos los subindicadores





## Recomendaciones

- Disminuir los costes de conexión ejecutando más acometidas a baremo y amortizando la inversión inicial del cliente
- Minimizar la carga financiera de los depósitos en garantía
- Eliminar los visados colegiados del proceso
- Agilizar los procesos de autorización simplificando los requisitos y mejorando el intercambio de información

## Organismos relevantes:

### **Nivel autonómico:**

- Consejerías de industria

### **Nivel municipal:**

- Departamentos de urbanismo
- Departamentos de obras en vía pública

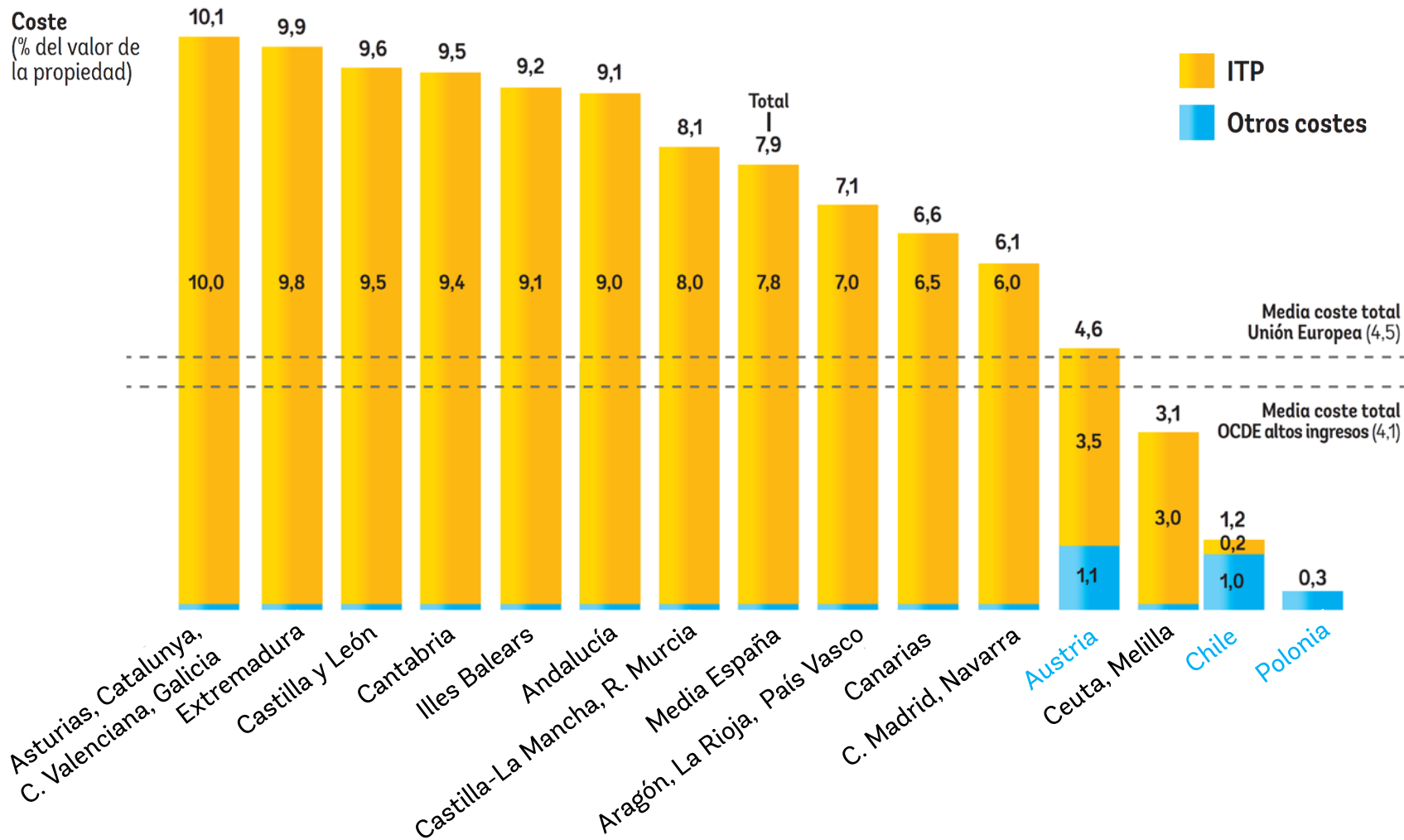
### **Otros:**

- Empresas distribuidoras eléctricas
- Empresas instaladoras habilitadas
- Colegios profesionales (ingenieros)
- Organismos de control
- Empresas comercializadoras eléctricas

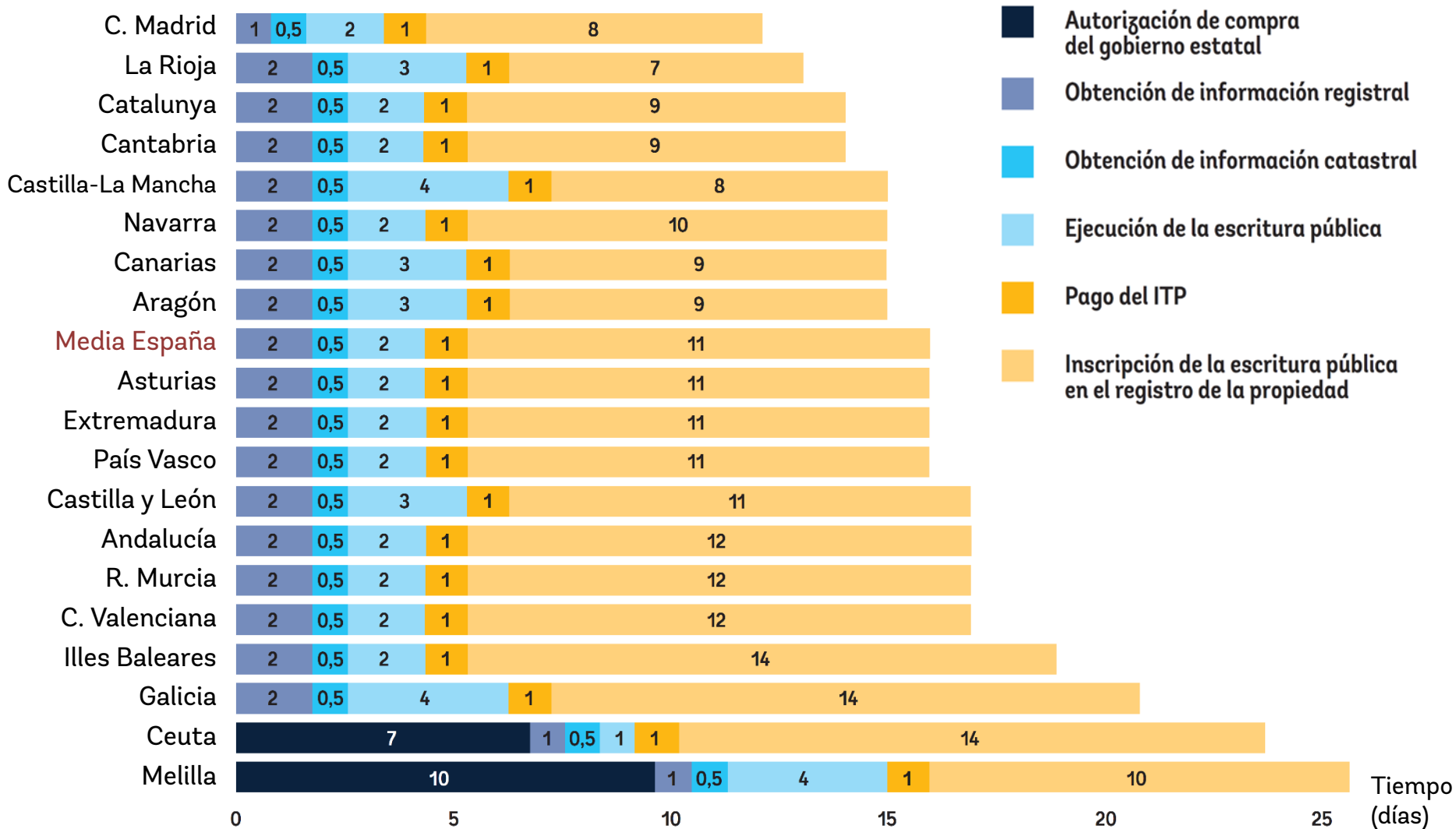
# Registro de la propiedad: la principal diferencia se debe al coste por el impuesto sobre transmisiones patrimoniales



**Coste para transmitir una propiedad (% del valor de la propiedad)**



# Registro de la propiedad: El tiempo necesario para completar los trámites varía entre 12,5 días en la Comunidad de Madrid y 26 días en Melilla





## Recomendaciones

---

- Evaluar la posibilidad de reducir el ITP
- Realizar un diagnóstico de procesos, utilizar la tecnología y reorganizar el funcionamiento de las oficinas para reducir los tiempos de respuesta de los registros
- Fomentar el uso de herramientas telemáticas existentes

## Organismos relevantes:

---

### Nivel nacional:

- Dirección General Registradores y Notariado, Ministerio de Justicia
- Catastro inmobiliario, Ministerio de Hacienda y Administraciones Públicas

### Nivel autonómico:

- Consejerías de Hacienda (CCAA)

### Otros:

- Registros de la propiedad
- Colegio de registradores
- Notarios públicos

# En comercio transfronterizo hay ligeras variaciones en coste y número de documentos



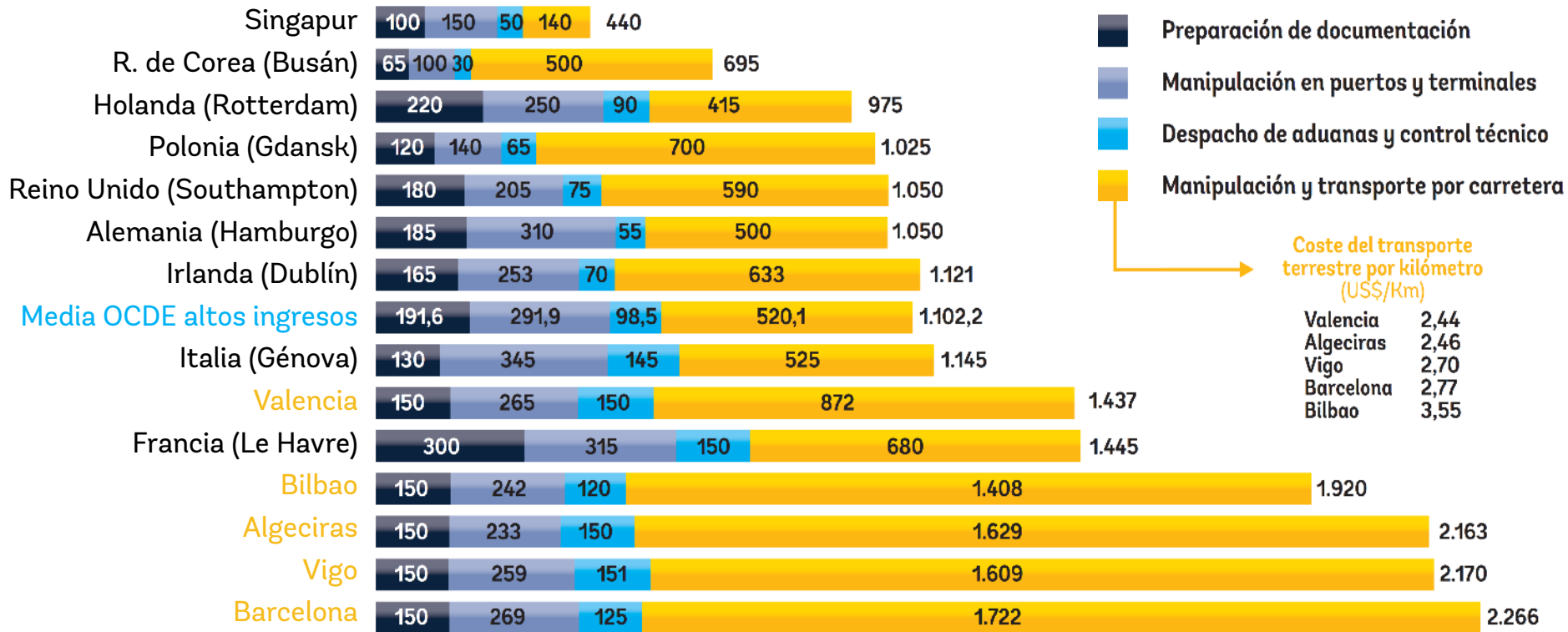
Puerto	Exportación			Importación		
	Documentos (número)	Tiempo (días)	Coste (US\$)	Documentos (número)	Tiempo (días)	Coste (US\$)
Algeciras	4	10	2.097	4	9	2.163
Barcelona			2.199			2.266
Valencia			1.369			1.437
Bilbao	5		1.885	5		1.920
Vigo			2.115			2.170

Fuente: base de datos de *Doing Business*.

# Comercio transfronterizo: el número de documentos y el tiempo necesarios son similares a la media de la OCDE, aunque el coste es más elevado



## Coste de importación (US\$)



Nota: los datos de la OCDE hacen referencia a la media de los países de altos ingresos miembros de dicha organización.  
Fuente: base de datos de Doing Business.





## **Recomendaciones**

---

- Implementar la Ventanilla Única Aduanera
- Continuar mejorando las plataformas de usuarios de los puertos
- Permitir el despacho anticipado
- Fomentar la figura de los operadores económicos autorizados

## **Organismos relevantes:**

---

- Aduanas
- Puertos del Estado
- Autoridades portuarias

# Si se aplicasen las mejores prácticas observadas, el resultado a nivel global mejoraría en todos los indicadores analizados



## ESPAÑA (Madrid)

Distancia a la frontera *Doing Business* 2015 (puntuación)

### Apertura de una empresa

7 trámites, 14 días, 5,3% de la renta per cápita, 13,8% del capital mínimo pagado

86,26

### Registro de propiedades

5 trámites, 12,5 días, 6,1% del valor de la propiedad

73,50

### Obtención de electricidad


7 trámites, 107 días, 232,0% de la renta per cápita

63,92

### Obtención de permisos de construcción

13 trámites, 205 días, 5,3% del valor del almacén

63,35



## Mejor desempeño español

Distancia a la frontera hipotética (puntuación)

### Apertura de una empresa

7 trámites, 14 días, 3,4% de la renta per cápita, 13,8% del capital mínimo pagado

86,50

### Obtención de permisos de construcción

10 trámites, 101 días, 2,3% del valor del almacén

82,26

### Registro de propiedades

5 trámites, 12,5 días, 3,1% del valor de la propiedad

80,17

### Obtención de electricidad

6 trámites, 81 días, 229,9% de la renta per cápita

73,26

Nota: los datos de Madrid están actualizados a 1 de marzo de 2015.

Fuente: base de datos de *Doing Business*.

# ¡Gracias!



WORLD BANK GROUP English | Español | Français | Português | Русский | 中文 | العربية

## DOING BUSINESS

MEASURING BUSINESS REGULATIONS

Home | DATA | RANKINGS | REPORTS | METHODOLOGY | RESEARCH | BUSINESS REFORMS | LAW LIBRARY | CONTRIBUTORS | ABOUT US | PRESS

NEW GLOBAL REPORT



### Doing Business 2015

Going Beyond Efficiency

- » Singapore is first on ease of doing business
- » Entrepreneurs in 123 economies saw improvements in regulatory framework
- » Ease of doing business ranking is now based on distance to frontier score
- » Coverage expanded to include 2 cities in 11 economies (PDF)
- » Expansion of the areas measured in the getting credit, protecting minority investors and resolving insolvency topics
- » View main findings and download the report

### Explore Economy Data

Select an economy

- OR -

Select a topic

OTHER OPTIONS

- ▶ Get all data
- ▶ Use reform simulator


The **Doing Business** project provides objective measures of business regulations for local firms in 189 economies and selected cities at the subnational level. | [ABOUT US](#)



### 2015 Doing Business Report

[DOWNLOAD NOW](#)

RECENT PUBLICATIONS





### Doing Business 2015

*Doing Business 2015: Going Beyond Efficiency*, a World Bank Group flagship publication, is the 12th in a series of annual reports measuring the regulations that enhance business activity and those that constrain it. *Doing Business* presents quantitative indicators on business regulations and the protection of property rights that can be compared across 189 economies—from Afghanistan to Zimbabwe—and over time.

[Read more >](#)

STAY CONNECTED!

Subscribe to get alerts.

INFOGRAPHIC



### Subnational Data

Subnational Doing Business has benchmarked 367 locations in 55 economies since 2005.



### Distance to Frontier

See how economies have improved over time.

## www.doingbusiness.org/españa